

# INNOVATION



homecontrol®

Le nouveau standard radio  
et domotique



## Gamme Lumière io, 2 récepteurs pour créer des ambiances sur la terrasse et dans la maison



### Pour **vous professionnel**

- Gamme lumière complète : ON/OFF et variation
- Compatible LEDs
- Technologie io-homecontrol® intégrée :
  - Identification automatique des récepteurs dans les télécommandes 2 ways (Autoscan)
  - Réglage individuel des récepteurs, même si des moteurs sont branchés à côté

### Pour **vos clients utilisateurs**

- Fiabilité de la technologie io-homecontrol®
- Portée maison des récepteurs pour un usage domotique, à distance :
  - Compatible TaHoma
  - Simulation de présence
- Position favorite (pour le récepteur à variation)

HOME MOTION by  
**somfy**®

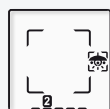
## PILOTAGE



Les récepteurs lumière io sont compatibles avec tous les points de commande io-homecontrol\*

### Utilisation recommandée avec EASY SUN io :

#### 1 à l'installation : fonction Autoscan

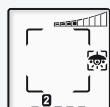


**Fonction autoscan :**  
identification automatique du récepteur lumière io.

#### 2 à l'utilisation : écran intuitif



**Symbole lumière**  
automatique quelque soit le canal de commande choisi.



**Visualisation directe de la variation**

\* Sauf Smoove Origin : incompatible avec la variation

## ERGONOMIE DE PILOTAGE

### Depuis la télécommande :

#### Appuis courts

Allumer



#### Appuis longs

Augmenter la luminosité

Allumer à 50% (modifiable)

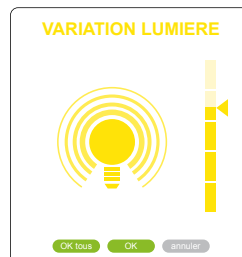


Diminuer la luminosité

Eteindre



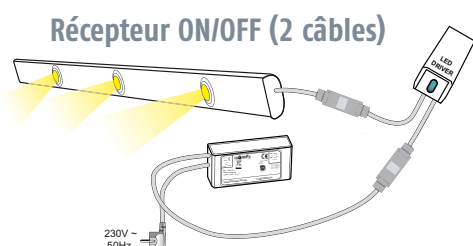
### Depuis TaHoma :



### A savoir

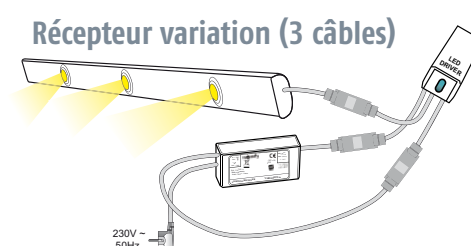
Smoove sensitif : variation possible uniquement en mode 2

## CABLAGE / ALIMENTATION



Récepteur ON/OFF (2 câbles)

**Installation :** 1 transformateur par installation  
Incompatible avec les lampes à transformateur intégré



Récepteur variation (3 câbles)

**Installation :** Utilisation obligatoire avec un transformateur 1-10V.  
Puissance du transformateur = +/- 20 % de la puissance de la lampe

## PROGRAMMATION avec une Easy Sun io (en 4 étapes)

**1** Identification du récepteur à régler (Autoscan) :

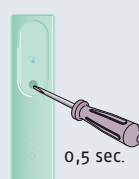


**2** Sélection du récepteur à régler :



Choix du récepteur (avec les flèches)  
Valider (appuyer sur «my» jusqu'à ce que la LED devienne fixe)

**3** Enregistrer



0,5 sec.

**4** Sortir du mode réglage :



5 sec.

## POUR COMMANDER

Référence	Désignation
Réf. 1822420	Récepteur lumière variation io
Réf. 1822423	Récepteur lumière ON/OFF io



### Références points de commande recommandés :

Référence	Désignation
Réf. 1818216	Easy Sun io Pure
Réf. 1818217	Easy Sun io Pearl
Réf. 1818218	Easy Sun io Silver Mat

+ d'informations sur [www.somfypro.fr](http://www.somfypro.fr)

## COMPATIBILITÉ LUMIERE

### Types de lumières compatibles

• avec les récepteurs ON/OFF :



• avec les récepteurs à variation :



Vérifiez auprès de votre fournisseur de lampes la compatibilité avec la variation.

HOME MOTION by

**somfy**